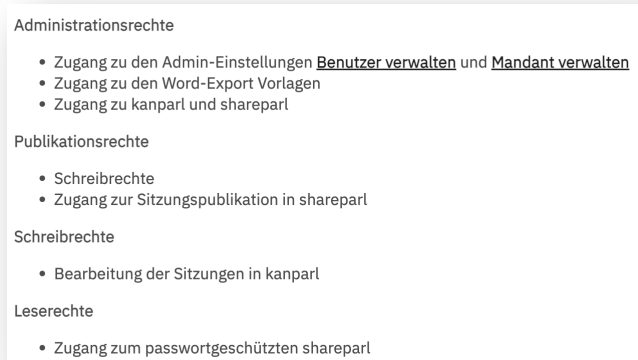


mediaparl Updates von V2.35 auf V2.37

November 2025

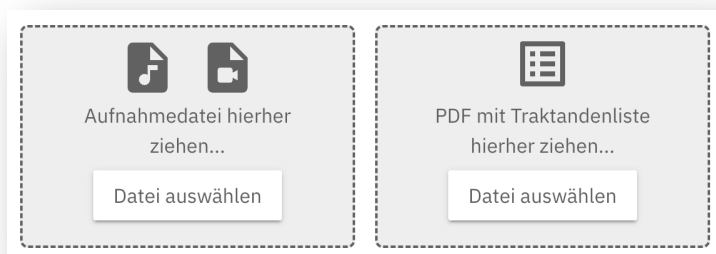
Neue Berechtigungsstufe: Publikationsrechte

Bisher konnten Benutzer mit der Berechtigungsstufe «Schreibrechte» auch Einträge publizieren. Neu sind diese Rechte getrennt:



Aufnahme und Traktandenliste hochladen

Wenn Sie einen neuen Eintrag erstellen, haben Sie neu die Möglichkeit eine vorhandene Sitzungsaufnahme wie auch die bestehende Traktandenliste im PDF Format hochzuladen.



Die Traktanden werden automatisch aus der PDF-Datei extrahiert und sind im erstellten Eintrag ersichtlich.

Segmente zusammenführen

Wurde ein Segment bei der automatischen Transkription z.B. durch eine Abstimmung getrennt, kann dieses neu in der Nachbearbeitung wieder zusammengeführt werden.

Öffnen Sie das entsprechende Segment und verwenden Sie zum Zusammenführen  .

Sprecherinformationen

Die Sprecherinformationen (Speaker Tags) können über das Menü Textbausteine mit Variablen selbst definiert werden.

Meret Grob, Präsidentin

Kürzel

Textbaustein

B

I

U

S

x²

x₂

A

C

↶

⌂

__firstname__ __lastname__, __function__:

Meret Grob (Grüne):

Kürzel

Textbaustein

B

I

U

S

x²

x₂

A

C

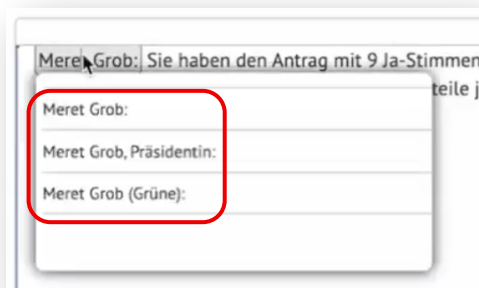
↶

⌂

__fistname__ __lastname__ (__party__):

Zurück auf dem Dashboard fügen Sie die Sprecherinformationen durch Klick auf  ein.

Klicken Sie nun auf die Sprecherinformation, um zwischen den definierten Alternativen zu wechseln.

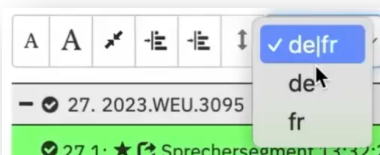


Aufnahme starten

Falls Sie den Eintrag bereits vor der Aufnahme vorbereitet haben, müssen Sie die Segmente während der Aufnahme nur noch starten. Neu kann der Start auch mit der Taste F12 vorgenommen werden.

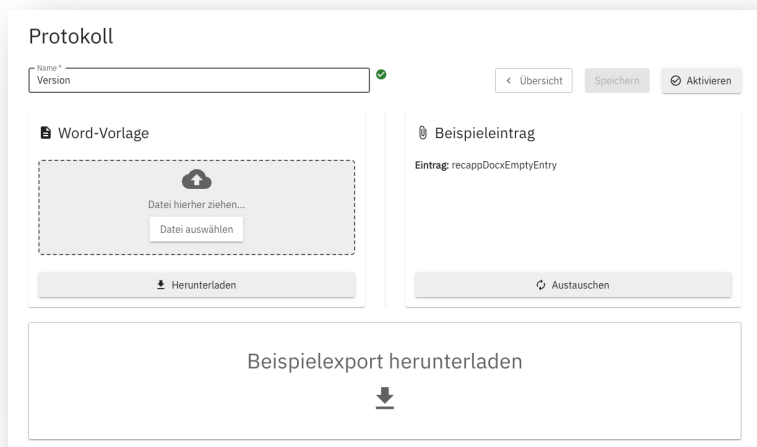
Sprachfilter im Navigationsbaum

Bei zweisprachigen Einträgen können die Segmente neu nach Sprache gefiltert werden. So werden nur jene Segmente angezeigt, welche der Sprachauswahl entsprechen.



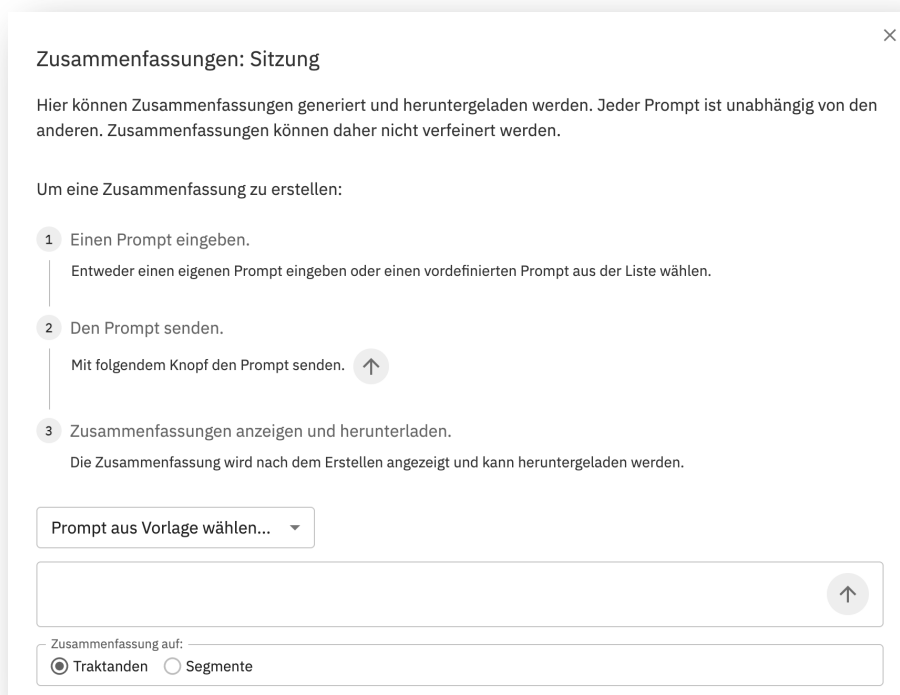
Word-Exportvorlagen konfigurieren

Als Benutzer mit Administrationsrechten können Sie neu die Word-Exportvorlagen selber konfigurieren.



Zusammenfassungen generieren

Neu können die Zusammenfassungen über Prompts generiert werden. Verwenden Sie dazu die Vorlagen oder erstellen Sie eigene Prompts:



SIP-Export

Neu ist es möglich eine Schnittstelle für den SIP-Export einzurichten. Der SIP-Export ist konform mit dem eCH Standard 0160 (eCH-0160 archivische Ablieferungsschnittstelle).

Nehmen Sie mit uns Kontakt auf, damit wir die Schnittstelle für Sie einrichten können.